


**DEPARTAMENT
EWIDENCJI PRODUCENTÓW
i REJESTRACJI ZWIERZĄT**








*Agencja Restrukturyzacji i Modernizacji Rolnictwa
Al. Jana Pawła II nr 70, 00-175 Warszawa*

**INSTRUKCJA
wprowadzania informacji
na temat statusu siedzib stad/ podmiotów
nadzorowanych, gatunków
lub pojedynczych zwierząt**

dla

Powiatowych Lekarzy Weterynarii

Osoba przygotowująca dokument	Data złożenia podpisu:	Podpis
Małgorzata Nagalska	04.07.2019	
Akceptował	Data złożenia podpisu:	Podpis i pieczęć:
Naczelnik WPOIRZ w Departamencie Ewidencji Producentów i Rejestracji Zwierząt	05.07.2019	
Zatwierdził:	Data złożenia podpisu:	Podpis i pieczęć
Dyrektor Departamentu Ewidencji Producentów i Rejestracji Zwierząt	2019-07-05	

Główny Inspektorat Weterynarii	Data złożenia podpisu:	Podpis i pieczęć
	16.07.2019	

Data wprowadzenia w życie 01.08.2019

Metryczka zmian:

Lp.	Data	Imię i nazwisko	Wersja	Opis zmian do poprzedniej wersji
1.	21.12.2012	Jarosław Markiewicz Małgorzata Nagalska	1 r	Opracowanie przedmiotowej instrukcji z przeznaczeniem dla powiatowych lekarzy weterynarii.
2.	02.01.2012	Jarosław Markiewicz Małgorzata Nagalska	1 z	Przekazanie do zatwierdzenia.
3.	18.02.2019	Małgorzata Nagalska	2.1 r	Weryfikacja zapisów instrukcji, zmiany własne.
4.	26.06.2019	Małgorzata Nagalska	2.2 r	Uwzględnienie uwag GLW, uproszczenie i ujednolicenie zapisów.
5.	04.07.2019	Małgorzata Nagalska	2 z	Przekazanie do zatwierdzenia.

Spis treści:

I. WPROWADZENIE	5
II. PRZEZNACZENIE DOKUMENTU	5
III. WPROWADZANIE INFORMACJI O STATUSIE SIEDZIB STAD / PODMIOTÓW NADZOROWANYCH, GATUNKÓW LUB POJEDYNCZYCH ZWIERZĄT	5
3. 1. Logowanie	5
3. 2. Wprowadzanie danych	6
3. 2. 1 Wprowadzenie wniosku blokującego	6
3. 2. 2 Wprowadzenie wniosku odblokowującego	12
3. 3. Przegląd wniosków	15
3. 4. Modyfikacja danych dotyczących statusu	16

I. WPROWADZENIE

Mając na uwadze konieczność wypełnienia zapisów ustawy z dnia 11 marca 2004 roku *o ochronie zdrowia zwierząt oraz zwalczaniu chorób zakaźnych zwierząt* (Dz.U. 2018 poz. 1967 ze zm.) w zakresie przeciwdziałania wystąpieniu chorób zakaźnych podlegających obowiązkowi zwalczania, ARiMR przygotowała i udostępniła powiatowym lekarzom weterynarii funkcjonalność, umożliwiającą wprowadzenie statusu epizootycznego siedzib stad / podmiotów nadzorowanych (w tym pośredników w obrocie zwierzętami, miejsc gromadzenia zwierząt, rzeźni, zakładów przetwórczych lub spalarni, targów, wystaw, pokazów lub konkursów zwierząt), gatunków lub pojedynczych zwierząt.

Zgodnie z art. 29 punkt 2 ustęp 1 ustawy z dnia 2 kwietnia 2004 roku *o systemie identyfikacji i rejestracji zwierząt* (Dz.U. z 2019 r., poz. 1149) organy Inspekcji Weterynaryjnej mają prawo m.in. do wprowadzania informacji o statusie epizootycznym siedzib stad.

W instrukcji zastosowano następujące skróty, które oznaczają:

ZSZiK – Zintegrowany System Zarządzania i Kontroli

PA – Platforma Aplikacyjna

PLW – Powiatowy Lekarz Weterynarii

SIRZ – System Identyfikacji i Rejestracji Zwierząt

II. PRZEZNACZENIE DOKUMENTU

Dokument przeznaczony jest dla powiatowych lekarzy weterynarii wprowadzających za pośrednictwem PA do ZSZiK informacje o zmianie statusu siedzib stad / podmiotów nadzorowanych, gatunków lub pojedynczych zwierząt.

Mając na uwadze ustalenia, przekazane pismem z dnia 12 stycznia 2009 roku znak GIWz.430-98-3/08 - statusy „częściowo zablokowane”, występujące w Systemie IRZ w momencie wdrożenia nowego modelu blokowania, zostaną zmienione na „zablokowane”. W związku z powyższym, powiatowi lekarze weterynarii, po wdrożeniu nowego modelu blokowania, zweryfikują dotychczasowe statusy siedzib stad / podmiotów nadzorowanych zarejestrowanych na podległym im terenie oraz określą, czy nowe statusy dotyczą całych siedzib stad / podmiotów nadzorowanych konkretnych sztuk lub zwierząt z danego gatunku.

III. WPROWADZANIE INFORMACJI O STATUSIE EPIZOOTYCZNYM

3.1. Logowanie do platformy aplikacyjnej PA

Powiatowy Lekarz Weterynarii, posiadający przyznany login oraz hasło dostępu do Zintegrowanego Systemu Zarządzania i Kontroli (ZSZiK) za pośrednictwem Platformy Aplikacyjnej (PA) zgodnie z posiadanymi uprawnieniami, loguje się do aplikacji.

Po zalogowaniu użytkownik otrzymuje bezpośredni dostęp do systemu ZSZiK, co umożliwia przystąpienie do wprowadzenia danych dotyczących statusu **siedzib stad / podmiotów nadzorowanych, gatunków lub pojedynczych zwierząt**.

3. 2. Wprowadzanie danych

Do wprowadzania informacji dotyczących statusu epizootycznego przeznaczona jest zakładka „Statusy IRZ”. Po jej wybraniu prezentowane są zakładki:

Wprowadź wniosek
Przeglądaj wniosek
Modyfikuj wniosek.

Po wybraniu zakładki „Wprowadź wniosek” z listy rozwijalnej należy wybrać typ wniosku, jaki ma zostać obsłużony (**Blokujący** lub **Odblokowujący**) oraz wpisać numer siedziby stada / podmiotu nadzorowanego, której wniosek dotyczy (pole obowiązkowe).

3. 2. 1. Wprowadzenie wniosku **blokującego**

Wprowadzenie wniosku blokującego odbywa się poprzez wybranie z listy rozwijalnej typu wniosku: **Blokujący**. Wymagane jest podanie numeru siedziby stada / podmiotu nadzorowanego, którego wprowadzany wniosek dotyczy.

Wybranie przycisku **Utwórz wniosek** powoduje przejście do ekranu z polami, które należy wypełnić na podstawie decyzji PLW.

Okno zawiera obowiązkowe do wypełnienia pola:

Numer decyzji Powiatowego Lekarza Weterynarii (PLW) – pole tekstowe do wprowadzenia numeru Decyzji PLW / raportu lub protokołu, na podstawie których wystawiany jest wniosek blokujący;

Data wydania decyzji – możliwe wpisanie ręczne lub wybranie z kalendarza daty wydania decyzji / daty przeprowadzenia kontroli po kliknięciu w ikonę kalendarza obok pola;

Przyczyna zablokowania – zamknięta lista wyboru przyczyny wystawiana wniosku blokującego (lista rozwijalna), która na dzień aktualizacji instrukcji obejmuje przyczyny:

- afrykański pomór świń
- brucelloza bydła
- brucelloza owiec i kóz
- choroba Aujeszkiego świń
- choroba niebieskiego języka
- enzootyczna białaczka bydła
- gąbczasta encefalopatia bydła (BSE)
- gruźlica bydła
- trzęsawka owiec i kóz
- inna (PLW wpisuje powód zmiany statusu siedziby stada/podmiotu)
- niewypełnienie obowiązków IRZ (PLW zmienia status w związku z negatywnymi wynikami urzędowej kontroli IRZ i/lub kontroli CC-IRZ do czasu usunięcia nieprawidłowości)
- wygaśnięcie decyzji PLW (PLW zmienia status podmiotu w związku z wygaśnięciem decyzji)
- wyniki kontroli (PLW wpisuje zakres kontroli, w wyniku której stwierdzono nieprawidłowości i nastąpiła konieczność zmiany statusu)
- zgłoszenie z nieznaną siedzibą stada (PLW blokuje zwierzę/siedzibę stada/podmiot w związku z powiadomieniem o dokonaniu zgłoszenia zdarzenia dla zwierzęcia, które zostało wcześniej przemieszczone do nieznaną siedziby stada).

Status – lista wyboru: tylko status „zablokowane”

Okres obowiązywania blokady:

Data od – data od której obowiązywać ma blokada (możliwe wpisanie ręczne lub wybranie daty z kalendarza po kliknięciu w ikonę kalendarza obok pola)

Data do – data, do której blokada ma obowiązywać (możliwe wpisanie ręczne lub wybranie daty z kalendarza po kliknięciu w ikonę kalendarza obok pola) - nie jest to pole obowiązkowe ale jego wypełnienie spowoduje automatyczne odblokowanie po upływie tej daty. W takim przypadku nie ma konieczności wypełniania kolejnego wniosku.

W sekcji **Przedmiot decyzji** należy określić poprzez zaznaczenie właściwych check boxów, co jest przedmiotem Decyzji PLW, tj. czy dany wniosek dotyczy całej siedziby stada / podmiotu nadzorowanego, wybranych gatunków zwierząt, czy zwierząt o wskazanych numerach identyfikacyjnych.

Blokadzie może podlegać

- **cała siedziba** – blokowaniu podlega cała siedziba stada / podmiot nadzorowany - w miejscu „Przedmiot decyzji” należy odznaczyć pole „Cała siedziba stada” (skutkuje odznaczeniem pól przy wszystkich gatunkach zwierząt)

- **gatunek** - należy odznaczyć pole „Gatunek”, dla gatunku podlegającemu zablokowaniu;

- **pojedyncze zwierzę** w obrębie gatunku – istnieje możliwość odznaczenia kilku wybranych zwierząt, których dotyczy decyzja o zmianie statusu. Dla pojedynczych zwierząt możliwy jest automatyczny wybór numeru identyfikacyjnego zwierzęcia lub ręczne wpisanie numeru identyfikacyjnego zwierzęcia podlegających blokowaniu przez wpisanie w polu „Numer identyfikacyjny zwierzęcia”.

W celu wybrania zwierząt należy skorzystać z przycisku **Dodaj zwierzęta** znajdującego się w dolnej części formularza.

W przypadku zwierząt znakowanych indywidualnie, których status ma ulec zmianie możliwe jest wyszukanie i wybranie poszczególnych zwierząt, w danej siedzibie stada / podmiocie nadzorowanym i które należą do jednego z gatunków: bydło, owce, kozy. W przypadku gatunku świnie możliwa jest zmiana statusu wyłącznie dla wszystkich grup zwierząt przebywających w siedzibie stada / podmiocie nadzorowanym.

W przypadku, gdy wybrano przycisk **Dodaj zwierzęta** prezentowane jest okno **Wybór zwierząt** zawierający listę zwierząt w siedzibie stada / podmiocie nadzorowanym. Wybór blokowanego zwierzęcia (lub zwierząt) następuje poprzez odznaczenie check boxu przy liczbie porządkowej dla numeru zwierzęcia na liście.

Agencja Restrukturyzacji i Modernizacji Rolnictwa

Zalogowany: administrator_pa
Zmień hasło Wyloguj

Udostępnianie danych Wnioski przez internet IRZ Statusy IRZ Raporty Administracja

Wprowadź wniosek Przeglądaj wniosek Modyfikuj wniosek

Jednostka: Główna Okręgowa Kierownik

Wybór zwierząt

Numer identyfikacyjny zwierzęcia
Numer siedziby stada: 001
Gatunek: [Wybierz]
[Wyszukaj] [Anuluj]

Lp.	Numer identyfikacyjny zwierzęcia	Gatunek
1.	98400	bydło
2.	24018	bydło
3.	24056	bydło
4.	23410	bydło
5.	33714	bydło
6.	26932	bydło
7.	10281	bydło
8.	20580	bydło
9.	26623	bydło
10.	35280	bydło
11.	28719	bydło
12.	27245	bydło

[Dodaj zaznaczone]

Po zaznaczeniu na liście wybranych zwierząt i wybraniu przycisku **Dodaj zaznaczone**, numery wybranych zwierząt zostaną zaprezentowane na ekranie (przycisk staje się aktywny przy odznaczeniu przynajmniej jednej pozycji na liście zwierząt).

Agencja Restrukturyzacji i Modernizacji Rolnictwa

Zalogowany: administrator_pa
Zmień hasło Wyloguj

Udostępnianie danych Wnioski przez internet IRZ Statusy IRZ Raporty Administracja

Wprowadź wniosek Przeglądaj wniosek Modyfikuj wniosek

Jednostka: Główna Okręgowa Kierownik

Zapisz Wniosek [Anuluj]

Numer siedziby stada: 001
Numer decyzji Powiatowego Lekarza Weterynarii (PLW):
Data wydania decyzji: 01-12-16
Przyczyna zablokowania: Brucelloza bydła
Status: Zablokowane
Okres obowiązywania blokady: Data od: 01-12-16 Data do:

Przedmiot decyzji:
☐ Cała siedziba stada

Gatunek	Uwagi
<input type="checkbox"/> Bydło	
<input type="checkbox"/> Krowy	
<input type="checkbox"/> Owce	
<input type="checkbox"/> Świnie	

Zwierzęta o numerze identyfikacyjnym: Numer: [] Filtruj

Lp.	Numer identyfikacyjny zwierzęcia	Uwagi
1.		
2.		
3.		

[Dodaj zwierzęta] [Usuń zaznaczone]

[Powrót]

Po dodaniu wybranych przez użytkownika zwierząt do wniosku, należy zastosować przycisk **Zapisz wniosek**.

Agencja Restrukturyzacji i Modernizacji Rolnictwa

Zalogowany: administrator_pa
[Zmień hasło](#) [Wyloguj](#)

[Udostępnianie danych](#)
[Wnioski przez internet](#)
[IRZ](#)
[Statusy IRZ](#)
[Raporty](#)
[Administracja](#)

[Wprowadź wniosek](#)
[Przeglądaj wnioski](#)
[Modyfikuj wniosek](#)

Jesteś tutaj: > Strona główna > Nowy wniosek

[Zapisz Wniosek](#)
[Anuluj](#)

Numer siedziby stada
 Numer decyzji Powiatowego Lekarza Weterynarii (PLW)
 Data wydania decyzji
 Przyczyna zablokowania
 Status: Zablokowane
 Okres obowiązywania blokady Data od: 2011-12-01 Data do: 2011-12-04

Przedmiot decyzji

Gatunek	Uwagi
<input checked="" type="checkbox"/> Bydło	
<input type="checkbox"/> Kozły	
<input type="checkbox"/> Owce	
<input type="checkbox"/> Świnie	

Zwierzęta o numerze identyfikacyjnym:

Numer: [Filtruj](#)

System informuje o zapisaniu wniosku komunikatem **Wniosek został zapisany**.

Agencja Restrukturyzacji i Modernizacji Rolnictwa

Zalogowany: administrator_pa
[Zmień hasło](#) [Wyloguj](#)

[Udostępnianie danych](#)
[Wnioski przez internet](#)
[IRZ](#)
[Statusy IRZ](#)
[Raporty](#)
[Administracja](#)

[Wprowadź wniosek](#)
[Przeglądaj wnioski](#)
[Modyfikuj wniosek](#)

Jesteś tutaj: > Strona główna > Nowy wniosek

Wniosek został zapisany

[Zamknij](#)

Rekomendowane przeglądarki to Internet Explorer 8 i nowsze oraz Firefox 3.5 i nowsze.
 Wersja aplikacji: pa-20111214-164321-P00306_3-112212-13-10
 © 2011 Agencja Restrukturyzacji i Modernizacji Rolnictwa

Po użyciu przycisku **Zamknij** prezentowane jest okno z listą wszystkich siedzib stad danego producenta / podmiotu nadzorowanego, zawierające tabelę z następującymi danymi: lp., numer siedziby stada / podmiotu nadzorowanego, typ siedziby stada, województwo, powiat, gmina.

Agencja Restrukturyzacji i Modernizacji Rolnictwa

Zalogowany: administrator_pa
Zmień hasło Wyloguj

Udostępnianie danych Wnioski przez internet IRZ Statusy IRZ Raporty Administracja

Wprowadź wniosek Przeglądaj wnioski Modyfikuj wniosek

Jesteś tutaj: Strona Główna > Wnioski > Nowy wniosek

Lista siedzib stad producentów

Lp.	Numer siedziby stada	Typ siedziby stada	Województwo	Powiat	Gmina
1.	1	Siedziba stada	lubuskie	zielonogórski	Sulechów
2.	2	Siedziba stada	lubuskie	zielonogórski	Sulechów
3.	3	Siedziba stada	lubuskie	zielonogórski	Sulechów
4.	4	Siedziba stada	lubuskie	zielonogórski	Sulechów
5.	5	Siedziba stada	lubuskie	zielonogórski	Sulechów

Rekomendowane przeglądarki to: Internet Explorer 8 i nowsze oraz Firefox 3.5+
Wersja aplikacji: pa-2011-12-14-164312-PR335_3-112217-3347
© 2011 Agencja Restrukturyzacji i Modernizacji Rolnictwa

3. 2. 2 Wprowadzenie wniosku odblokowującego

Wprowadzenie wniosku odblokowującego odbywa się po uruchomieniu zakładki „Wprowadź wniosek”, poprzez wybranie z rozwijalnej listy typu wniosku: **Odblokowujący**.

Wybór akceptowany jest przyciskiem **Utwórz wniosek**.

Agencja Restrukturyzacji i Modernizacji Rolnictwa

Zalogowany: administrator_pa
Zmień hasło Wyloguj

Udostępnianie danych Wnioski przez internet Statusy IRZ Raporty Administracja

Wprowadź wniosek Przeglądaj wnioski Modyfikuj wniosek

Jesteś tutaj: Strona Główna > Statusy IRZ > Nowy wniosek

Nowy wniosek

Typ wniosku: Odblokowujący

Utwórz wniosek

Rekomendowane przeglądarki to: Internet Explorer 8 i nowsze oraz Firefox 3.5+
Wersja aplikacji: pa-
© 2011 Agencja Restrukturyzacji i Modernizacji Rolnictwa

Przy wprowadzeniu wniosku odblokowującego należy wskazać numer Decyzji PLW, na podstawie której odblokowywana jest siedziba stada / podmiot nadzorowany, gatunek lub pojedyncze zwierzę.

Pola obowiązkowe do wypełnienia to:

- Numer decyzji Powiatowego Lekarza Weterynarii (PLW)** – pole tekstowe do wprowadzenia numeru Decyzji PLW/raportu lub protokołu, na podstawie których wystawiany jest wniosek;
- Data wydania decyzji / Data przeprowadzenia kontroli** – możliwe wpisanie ręczne lub wybranie daty z kalendarza po kliknięciu w ikonę kalendarza obok pola;
- Okres obowiązywania blokady „Data do”** – data, do której obowiązuje założona blokada (możliwe wpisanie ręczne lub wybranie daty z kalendarza po kliknięciu w ikonę kalendarza obok pola).

Po użyciu przycisku **Dodaj wpisy** pojawia się okno **Wybór wpisów do odblokowania z rejestru statusów**.

Wyszukiwanie wpisów do odblokowania możliwe jest wg następujących parametrów wyszukiwania:

Numer siedziby stada

Numer identyfikacyjny zwierzęcia

Gatunek (lista rozwijalna)

Przyczyna zablokowania (lista rozwijalna)

Okres obowiązywania blokady

Numer decyzji Powiatowego Lekarza Weterynarii (PLW)

Województwo (lista rozwijalna)

Powiat (lista rozwijalna)

Gmina (lista rozwijalna).

Po wpisaniu parametrów należy zastosować przycisk **Wyszukaj**.

Agencja Restrukturyzacji i Modernizacji Rolnictwa

Zalogowany: administrator_pa
Zmień hasło Wyloguj

Udostępnianie danych Wnioski przez internet IRZ Statusy IRZ Raporty Administracja

Wprowadź wniosek Przeglądaj wnioski Modyfikuj wnioski

Jesteś tutaj: Strona Główna > Nowy wniosek

Wybór wpisów do odblokowania z rejestru statusów

Ułóż kryteria wyszukiwania

Błędy i ostrzeżenia
System wyszukał więcej niż określony limit wyszukanych obiektów. Lista wyszukanych obiektów obejmuje tylko początkowe wyniki.

Numer siedziby stada
Numer identyfikacyjny zwierzęcia
Gatunek
Przyczyna zablokowania
Okres obowiązywania blokady
Numer decyzji Powiatowego Lekarza Weterynarii (PLW)
Województwo
Powiat
Gmina

Przyczyna zablokowania: Brucelloza bydła
Data od: Data do:

Wyszukaj Anuluj

<input type="checkbox"/>	Lp.	Identyfikator	Numer siedziby stada	Przedmiot zablokowania	Przyczyna zablokowania	Status	Blokada od	Numer decyzji blokującej	Blokada do	Numer dec. odblokowuj.
<input type="checkbox"/>	1.				Brucelloza bydła	Zablokowane				
<input checked="" type="checkbox"/>	2.				Brucelloza bydła	Częściowo zablok.				
<input type="checkbox"/>	3.				Brucelloza bydła	Częściowo zablok.				
<input type="checkbox"/>	4.				Brucelloza bydła	Częściowo zablok.				
<input type="checkbox"/>	5.				Brucelloza bydła	Częściowo zablok.				

Uwaga: W przypadku zadania wyboru przy zbyt szerokich kryteriach może pojawić się komunikat: *System wyszukał więcej niż określony limit wyszukanych obiektów.* Wówczas lista wyszukanych obiektów obejmie tylko początkowe wyniki, co powoduje konieczność zawężenia kryteriów wyszukiwania.

Wprowadź wniosek Przeglądaj wnioski Modyfikuj wnioski

Jesteś tutaj: Strona Główna > Statusy IRZ > Wnioski o zmianę statusu wpisów stada zablokowanych > Wybór wpisów do odblokowania

Wybór wpisów do odblokowania z rejestru statusów

Ułóż kryteria wyszukiwania

Numer siedziby stada
Numer identyfikacyjny zwierzęcia
Gatunek
Przyczyna zablokowania
Okres obowiązywania blokady
Numer decyzji Powiatowego Lekarza Weterynarii (PLW)
Województwo
Powiat
Gmina

Przyczyna zablokowania: Brucelloza bydła
Data od: Data do:

Wyszukaj Anuluj

<input type="checkbox"/>	Lp.	Identyfikator	Numer siedziby stada	Przedmiot zablokowania	Przyczyna zablokowania	Status	Blokada od	Numer decyzji blokującej	Blokada do	Numer decyzji odblokowującej	Uwagi	Wniosek odblokowujący
<input checked="" type="checkbox"/>	1.				Brucelloza bydła	Zablokowane						Nie
<input checked="" type="checkbox"/>	2.				Brucelloza bydła	Częściowo zablok.						Nie
<input type="checkbox"/>	3.				Brucelloza bydła	Częściowo zablok.						Tak
<input type="checkbox"/>	4.				Brucelloza bydła	Częściowo zablok.						Tak
<input type="checkbox"/>	5.				Brucelloza bydła	Częściowo zablok.						Tak

Dodaj zaznaczone

Po wypełnieniu pól oraz użyciu przycisku **Dodaj zaznaczone** (przycisk staje się aktywny w chwili wyboru przynajmniej jednej pozycji) następuje przejście do ekranu, umożliwiającego wybór wpisu z rejestru statusów, dla którego wprowadzany jest wniosek odblokowujący.

Użycie przycisku **Zapisz wniosek** powoduje jego zapisanie w systemie.

Agencja Restrukturyzacji i Modernizacji Rolnictwa

Zalogowany: administrator_pa
Zmień hasło Wyloguj

Udostępnianie danych Wnioski przez internet IRZ Statusy IRZ Raporty Administracja

Wprowadź wniosek Przeglądaj wniosek Modyfikuj wniosek

Jesteś tutaj: > Strona Główna > Nowy wniosek

Zapisz Wniosek Anuluj

Numer decyzji Powiatowego Lekarza Weterynarii (PLW) 001
Data wydania decyzji 4/11/2017
Okres obowiązywania blokady Data do

Wpisy z rejestru statusów, dla których wprowadzany jest wniosek odblokowujący:

<input type="checkbox"/>	Lp.	Identyfikator	Numer siedziby stada	Numer decyzji PLW	Przedmiot zablokowania	Przyczyna zablokowania	Blokada od	Blokada do
<input type="checkbox"/>	1.				bydło		13-03-2006	
<input type="checkbox"/>	2.				świnie		13-03-2006	

Dodaj wpisy Usuń zaznaczone

Powrót

System informuje o zapisaniu wniosku.

Jesteś tutaj: > Strona Główna > Statusy IRZ > Pozwolenie zapisu wniosku

Wniosek został zapisany

Zamknij

Po użyciu przycisku **Zamknij** prezentowane jest okno z listą wszystkich siedzib stad danego producenta.

Agencja Restrukturyzacji i Modernizacji Rolnictwa

Zalogowany: administrator_pa
Zmień hasło Wyloguj

Udostępnianie danych Wnioski przez internet IRZ Statusy IRZ Raporty Administracja

Wprowadź wniosek Przeglądaj wniosek Modyfikuj wniosek

Jesteś tutaj: > Strona Główna > Nowy wniosek

Lista siedzib stad producentów

Lp.	Numer siedziby stada	Typ siedziby stada	Województwo	Powiat	Gmina
1.		Siedziba stada	lubuskie	nowosolski	Siedzisko
2.		Siedziba stada	lubuskie	nowosolski	Siedzisko

Rekomendowane przeglądarki to Internet Explorer 8.0, oraz Firefox 3.5+
Wersja aplikacji: pa-20111214-154054-R079A_3.112317-17-91
© 2011 Agencja Restrukturyzacji i Modernizacji Rolnictwa

3.3. Przegląd wniosków

Aplikacja umożliwia dokonywanie przeglądu wprowadzonych wniosków za pomocą ścieżki dostępu: **Statusy IRZ > Przeglądaj wniosek.**

Przeglądowi mogą podlegać wnioski blokujące i odblokowujące.

Wybór rodzaju wniosku dokonywany jest z rozwijalnej listy.

Wyszukanie danych do przeglądu może odbywać się na podstawie wskazania kryteriów wyboru:

Typ wniosku

Numer siedziby stada

Numer identyfikacyjny zwierzęcia

Gatunek
Numer decyzji Powiatowego Lekarza Weterynarii (PLW)
Data wydania decyzji
Przyczyna zablokowania
Status
Okres obowiązywania blokady
Status wniosku

Po zaakceptowaniu kryteriów wyboru przyciskiem **Wyszukaj** prezentowane są wprowadzone do systemu wnioski dla zadanego kryterium wyszukiwania.

Agencja Restrukturyzacji i Modernizacji Rolnictwa

Zalogowany: administrator_pa
Zakończ sesję Wyloguj

Udostępnianie danych Wnioski przez internet IRZ Statusy IRZ Raporty Administracja

Wprowadź wniosek Przeglądaj wniosek Modyfikuj wniosek

Jesteś tutaj: Strona główna > Przeglądaj wnioski

Wyszukiwanie wniosków do przeglądu

Ukryj kryteria wyszukiwania

Typ wniosku
 Numer siedziby stada
 Numer identyfikacyjny zwierzęcia
 Gatunek
 Numer decyzji Powiatowego Lekarza Weterynarii (PLW)
 Data wydania decyzji
 Przyczyna zablokowania
 Status
 Okres obowiązywania blokady
 Stan wniosku

Data od Data do

Data od Data do

Wyszukaj

Uwaga: W przypadku zadania wyboru przy zbyt szerokich kryteriach może pojawić się komunikat: *System wyszukał więcej niż określony limit wyszukanych obiektów. Wówczas lista wyszukanych obiektów obejmie tylko początkowe wyniki, co powoduje konieczność zawężenia kryteriów wyszukiwania*”.

Wyboru wniosku do przeglądu należy dokonać poprzez odznaczenie pola przy liczbie porządkowej wniosku na wyświetlonej liście.

Wyszukiwanie wniosków do przeglądu

Ukryj kryteria wyszukiwania

Typ wniosku
 Numer siedziby stada
 Numer identyfikacyjny zwierzęcia
 Gatunek
 Numer decyzji Powiatowego Lekarza Weterynarii (PLW)
 Data wydania decyzji
 Przyczyna zablokowania
 Status
 Okres obowiązywania blokady
 Stan wniosku

Data od Data do

Data od Data do

Wyszukaj

Lp.	Typ wniosku	Numer decyzji PLW	Data wydania decyzji	Numer siedziby stada	Przyczyna zablokowania	Status	Przedmiot decyzji	Stan wniosku
1	Blokujący					Zablokowane	bydło, kozy, owce, świnię	Wprowadzony
2	Blokujący					Zablokowane	bydło, kozy, owce, świnię	Wprowadzony

Przeglądaj

Wyboru wniosku do przeglądu należy dokonać odznaczając pole w kolumnie przy liczbie porządkowej żadanego wniosku i zatwierdzić przyciskiem **Przeglądaj**.
Po dokonaniu wyboru prezentowane są dane wybranego wniosku.

Przyciskiem **Powrót** można przejść do listy wyszukanych wniosków.

3. 4. Modyfikacja danych dotyczących statusu

Modyfikacji danych dotyczących statusu epizootycznego dokonujemy uruchamiając funkcję z zakładki **Statusy IRZ > Modyfikuj wniosek**.

Modyfikacji mogą podlegać wprowadzone wnioski blokujące lub odblokowujące (wybór wniosku dokonywany jest z rozwijalnej listy).

Wyszukanie danych jest możliwe poprzez wprowadzenie kryteriów wyboru:

Typ wniosku

Numer siedziby stada

Numer identyfikacyjny zwierzęcia

Gatunek

Numer decyzji Powiatowego Lekarza Weterynarii (PLW)

Data wydania decyzji
Przyczyna zablokowania
Status
Okres obowiązywania blokady

Użycie przycisku **Wyszukaj** powoduje wyszukanie danych o zadanych parametrach wyboru.

Agencja Restrukturyzacji i Modernizacji Rolnictwa

Zalogowany: administrator_pa
[Zmień hasło](#) [Wyloguj](#)

Udostępnianie danych | Wnioski przez Internet | IRZ | Statusy IRZ | Raporty | Administracja

Wprowadź wniosek | Przeglądaj wnioski | **Modyfikuj wnioski**

Jesteś tutaj: > Strona Główna > Modyfikuj wnioski

Wyszukiwanie wniosków do modyfikacji

Ukryj kryteria wyszukiwania

Typ wniosku: [Wybierz]
Numer siedziby stada: [Wybierz]
Numer identyfikacyjny zwierzęcia: [Wybierz]
Gatunek: [Wybierz]
Numer decyzji Powiatowego Lekarza Weterynarii (PLW): [Wybierz]
Data wydania decyzji: [Data od] [Data do]
Przyczyna zablokowania: [Wybierz]
Status: [Wybierz]
Okres obowiązywania blokady: [Data od] [Data do]
Wyszukaj

Po wyszukaniu przez system prezentowane jest okno z danymi, które mają podlegać modyfikacji.

Numer siedziby stada: [Wybierz]
Numer decyzji Powiatowego Lekarza Weterynarii (PLW): [Wybierz]
Data wydania decyzji: [Data od] [Data do]
Przyczyna zablokowania: [Wybierz]
Status: [Wybierz]
Okres obowiązywania blokady: [Data od] [Data do]

Przedmiot decyzji:
☒ Cała siedziba stada

Gatunek	Uwagi
<input checked="" type="checkbox"/> Bydło	
<input checked="" type="checkbox"/> Kozy	
<input checked="" type="checkbox"/> Owce	
<input checked="" type="checkbox"/> Świnie	

Zwierzęta o numerze identyfikacyjnym: [Numer] [Filtruj]

Lp.	Numer	Uwagi
-----	-------	-------

Dodaj zwierzęta | Usuń zaznaczone

Uzasadnienie modyfikacji:

Modyfikacji statusu epizootycznego można dokonać dla: siedziby stada / podmiotu nadzorowanego, gatunku, pojedynczego zwierzęcia.

Dla modyfikacji wszystkich zwierząt danego gatunku należy odznaczyć pole przy nazwie gatunku podlegającemu modyfikacji.

W przypadku, gdy dokonujemy modyfikacji danych pojedynczych zwierząt należy przejść do wyboru numerów zwierząt używając przycisku **Dodaj zwierzęta**.

Na zaprezentowanej liście należy dokonać wyboru zwierząt poprzez odznaczenie pola przy numerze identyfikacyjnym.

Pole Uzasadnienie modyfikacji jest polem obowiązkowym do wypełnienia przy modyfikacji danych wniosku.

Akceptacji dokonujemy przyciskiem **Dodaj zaznaczone**.

Lp.	Numer identyfikacyjny zwierzęcia	Gatunek
1	PLD	bydło
2	PLD	bydło
3	PLD	bydło
4	PLD	bydło
5	PLD	bydło
6	PLD	bydło
7	PLD	bydło
8	PLD	bydło
9	PLD	bydło
10	PLD	bydło
11	PLD	bydło
12	PLD	bydło

Numery zwierząt, których status epizootyczny podlega modyfikacji zostają zaprezentowane na liście.

Gatunek	Uwagi
Bydło	
Kozy	
Owce	
Swinie	

Modyfikację danych należy zatwierdzić przyciskiem **Zapisz wniosek**.

System wyświetla komunikat o zapisaniu wniosku.

Wniosek został zapisany

Zamknij

Użycie przycisku **Zamknij** kończy proces modyfikowania danych dotyczących statusu i powoduje wyświetlenie listy wszystkich siedzib stad danego producenta.